




NVT

Presenteert

De Nat Kam Methode[©]

NIT is niet blij.
Vandaag gaf juf een briefje mee.
NIT heeft hoofdluis en moet nu 2 weken
elke dag haren wassen en kammen.

Zal het fijn of vervelend worden?



STAP 1

Thuis gaat NIT alles wat nodig is klaarzetten.

Shampoo, haarcrème, gewone kam, speciale netenkam, handdoek, keukenrol, 4 haarklemmen en een bakje water.

Eerst maar eens wassen NIT!
Vervelend, het prikt



STAP 2

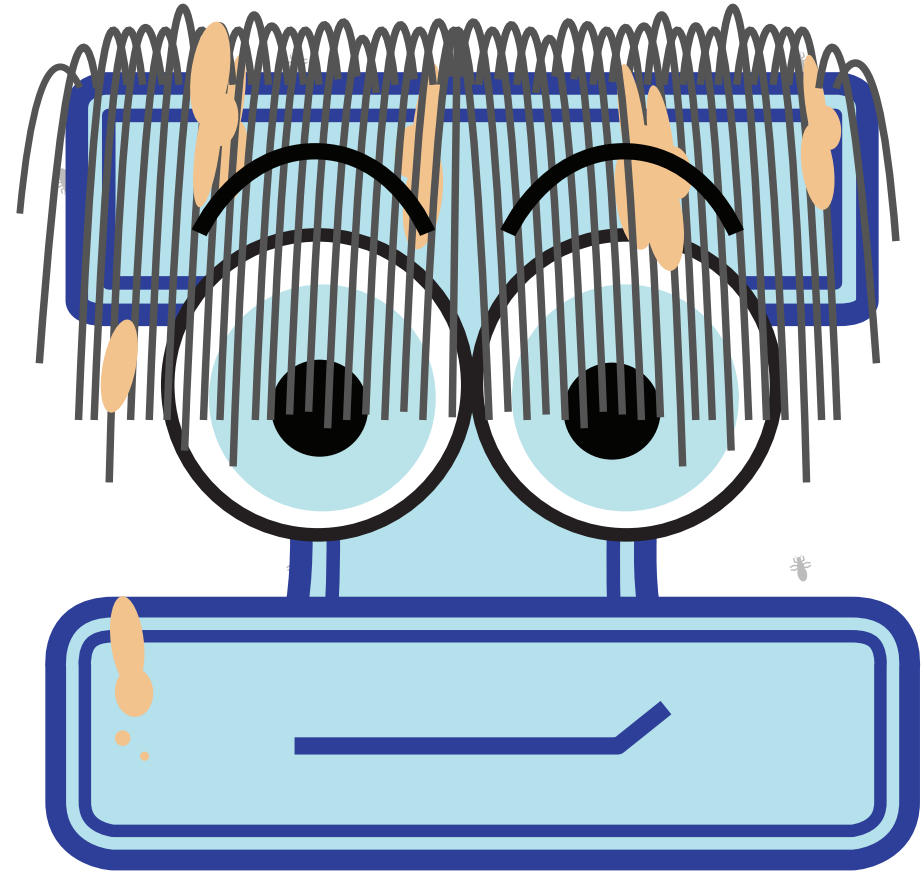
Het wassen is klaar.

De haren van NIT zijn gedroogd met de handdoek.

Voor er gekamd gaat worden mag NIT eerst de haren lekker insmeren met veel haarcrème.

Fijn, smeren met smurrie.

Smeren met smurrie, dit vind NIT niet vervelend!



STAP 3

Om goed te kunnen kammen maakt NIT 4 speciale vakjes.

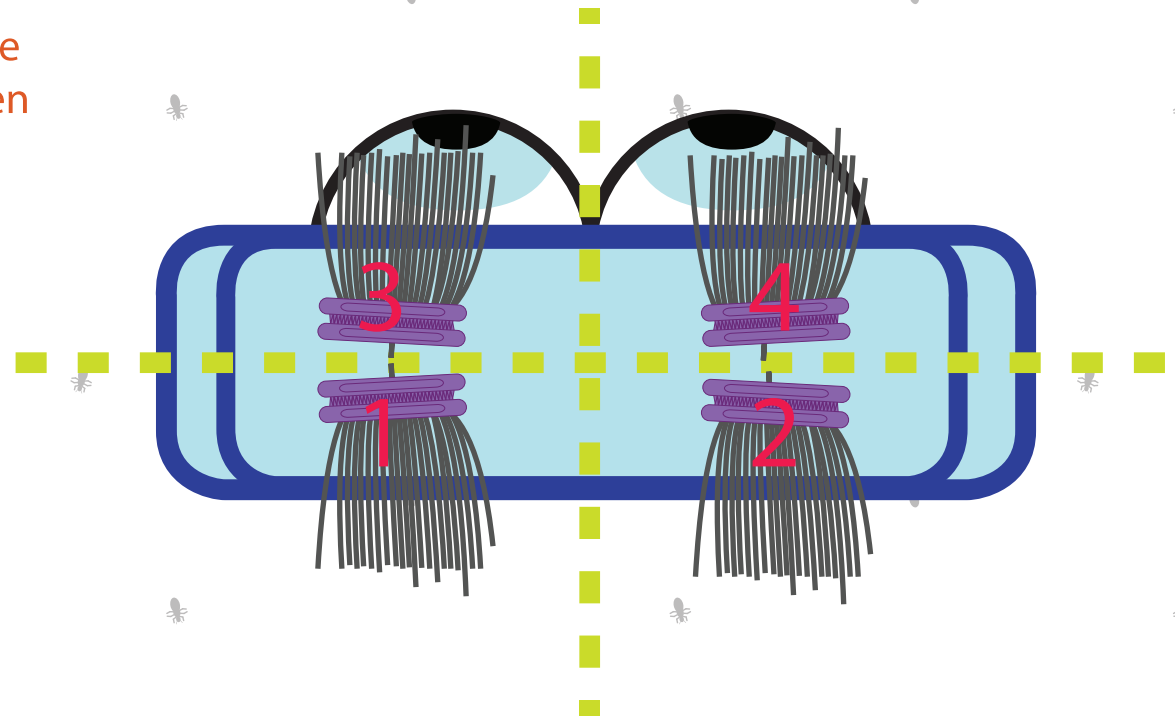
Met de kam maakt NIT vanaf het puntje van de neus naar de onderin de nek een scheiding met de gewone kam.

Daarna maakt NIT nog een scheiding van het ene oor naar het andere oor.

NIT heeft nu 4 vakjes en doet hier haarklemmen op, zo blijft het haar goed vast zitten.

NIT moet lachen want het ziet er een beetje raar uit.

Vervelend is dit dus niet!



STAP 4

Het kammen begint, NIT haalt de klem van vakje 1.

Bij vakje 1 begint het kammen. Onderin de nek beginnen, er moeten steeds plukjes van 2 centimeter dik bijgepakt worden.

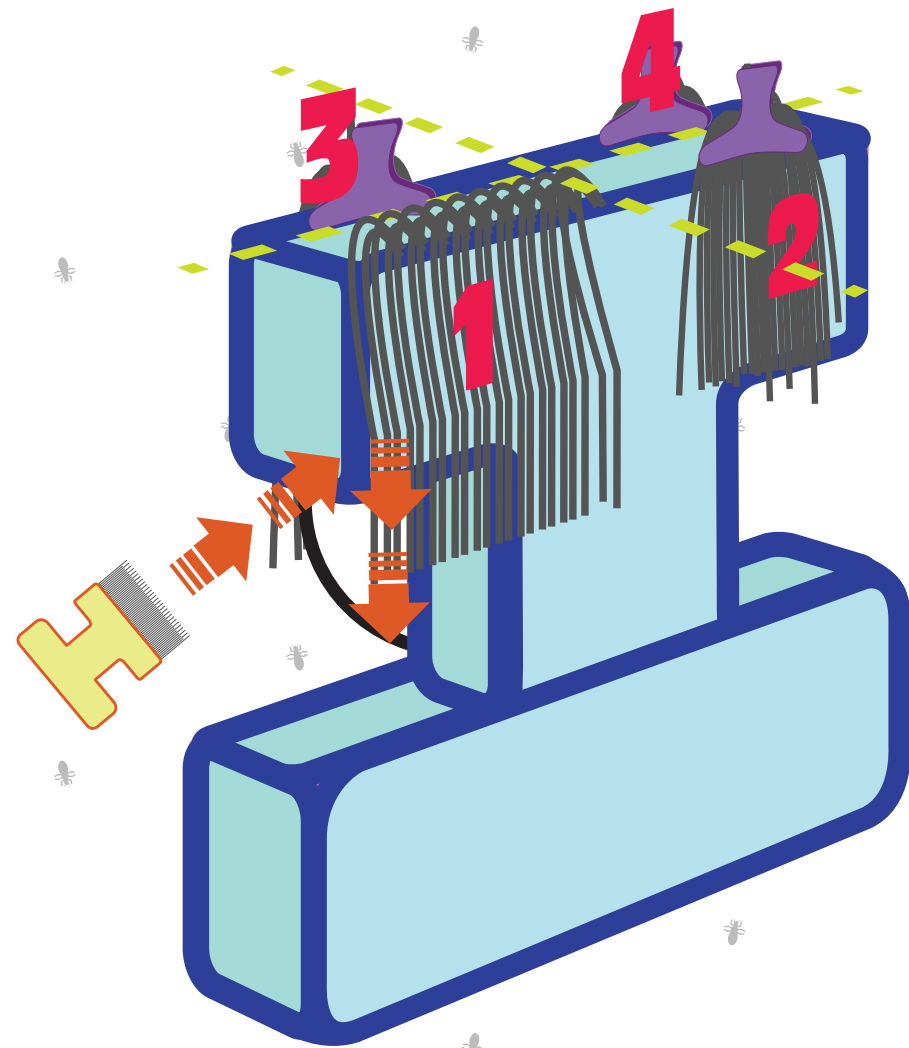
De heel fijne speciale kam gaat tegen het hoofd van NIT en kamt naar de lengte toe.

Na elke pluk wordt de fijne kam schoongeveegd, in het bakje afgespoeld en door naar het volgende plukje.

Als vakje 1 helemaal klaar is de haarklem er weer op doen.

Het is makkelijk NIT, vakje 2 gaat hetzelfde als vakje 1!

NIT duurt het allemaal te lang de middag had zo anders kunnen zijn, het is niet fijn was het maar klaar.



STAP 5

NIT is halverwege!

Vakje 1 en 2 zijn klaar, nu de voorkant.

Vakje 3 mag los.

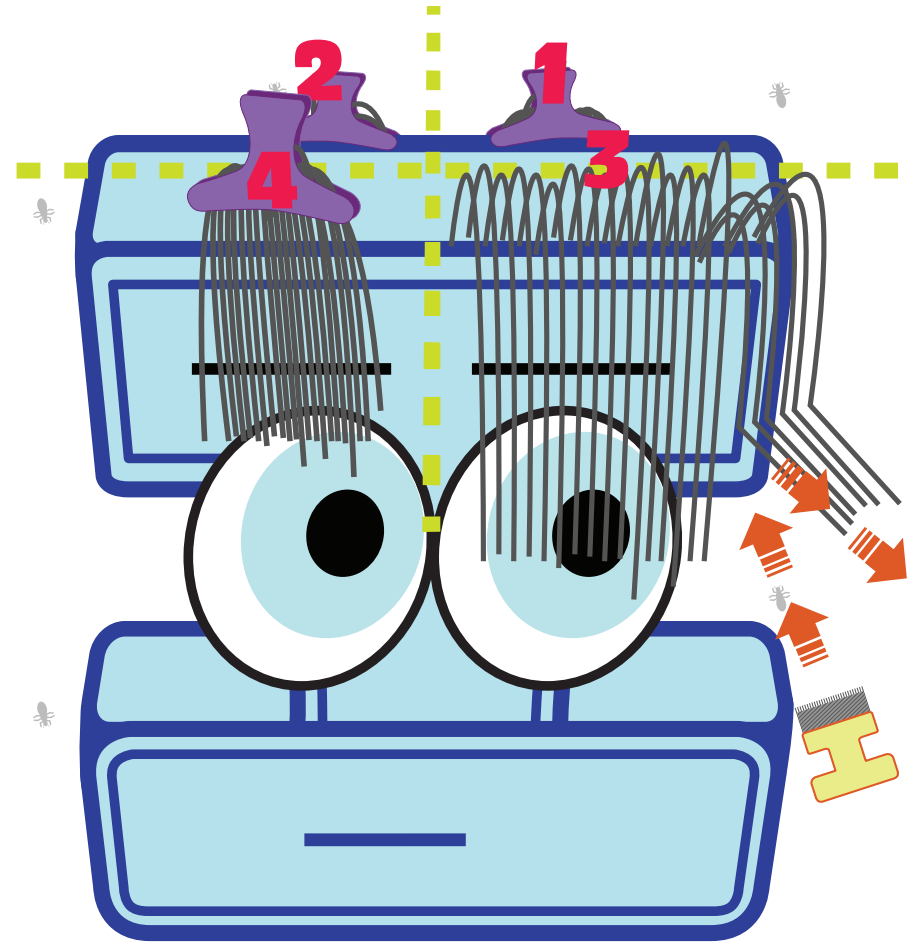
Het kammen begint bij het oor van NIT en stopt bovenop het hoofd.

De kam weer tegen het hoofd en naar de lengte kammen.

Als vakje 3 klaar is mag het laatste vakje worden gedaan.

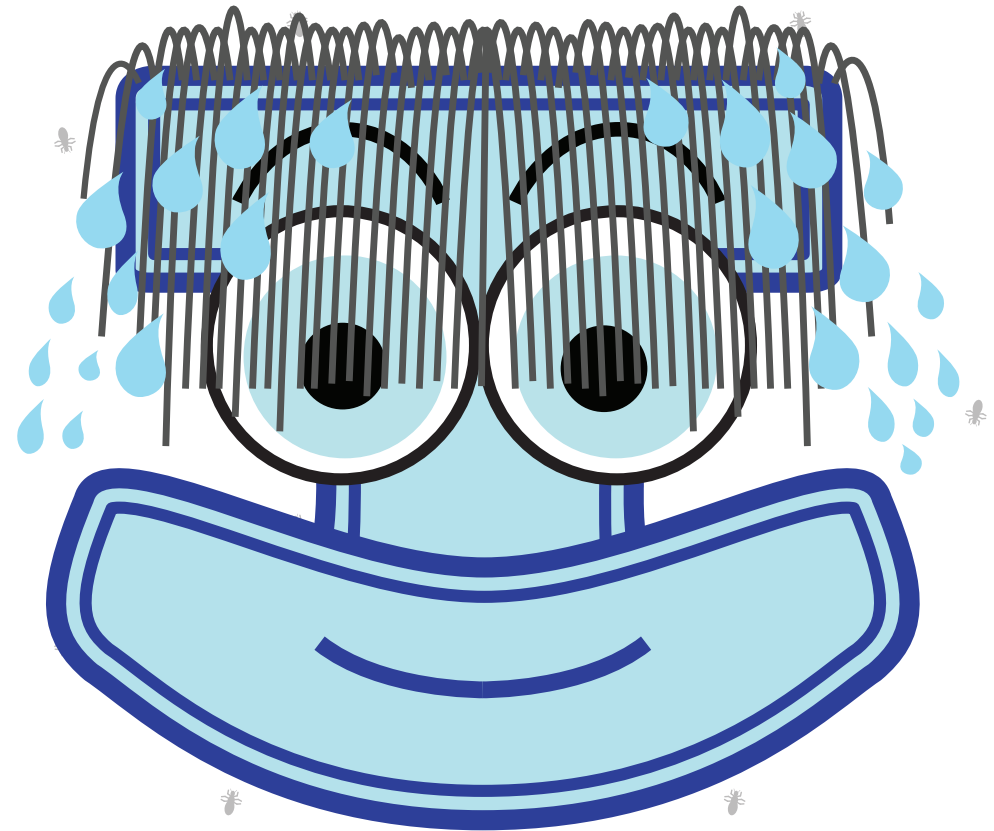
Vakje 4 gaat weer hetzelfde.

Nog even volhouden NIT, straks kan je leuke dingen gaan doen.




STAP 6


NIT is blij, het is klaar!
Van die natte haren heeft NIT het een
beetje koud gekregen.
Fijn, nu alles onder de warme kraan,
goed uitspoelen!
Na het spetter-spat festijn mag NIT de
haren laten drogen.



NIT denkt aan morgen, weer kammen..
Wat vervelend.
Voor vandaag is het klaar.
Fijn, NIT kan weer spelen!



NIT



NVT

